


■ *BioPsychoSocial Medicine* への投稿手順

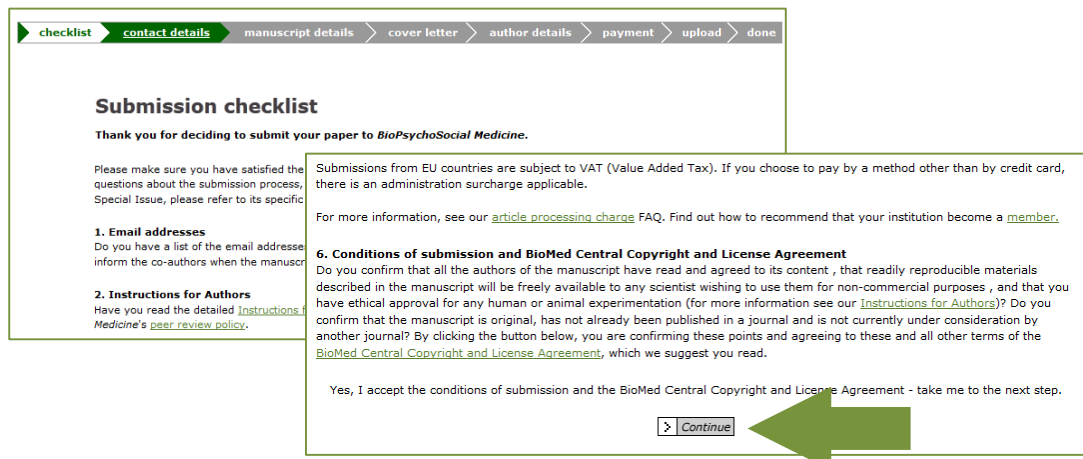
① アクセス

BioPsychoSocial Medicine のジャーナルウェブページ (<http://www.bpsmedicine.com/>) にアクセスし、Submit a manuscript ボタンをクリック

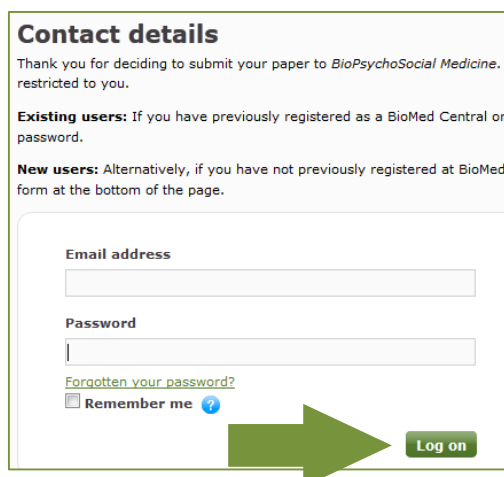


② Submission checklist

Checklist の項目を確認後、Continue をクリック



③ Contact details



メールアドレスとパスワードを入力し、log on をクリック

※初回投稿の際には、Register を行う必要があります。その際に各自自由にパスワードの設定を行ってください。

④ Manuscript details → Cover letter → Author details

Manuscript details

Article type, Title, Abstract など必要事項を入力し、Continue をクリック

Cover letter

Cover letter と推薦査読者を入力し、Continue をクリック

Author details

全著者の氏名とメールアドレスを入力し、Continue をクリック

⑤ Payment (Article-processing charge, APC, 掲載料の支払方法を選択)

日本心身医学会は BioMed Central の membership に加入していますので、学会員には APC の割引が適用されます。

Payment options の「3」を選択し、A 欄に account number を入力、その下のプルダウンメニューより” Japanese Society of Psychosomatic Medicine Shared Supporter” を選択

※account number は日本心身医学会にメールアドレスを登録された方にお知らせしています。登録がお済でない方は、日本心身医学会事務局までメールアドレスの登録をお願いします。

2014年1月より学会員のPayment手続きが変更になりました！

2014年1月からAPCと呼ばれる掲載料の請求が *BioPsychoSocial Medicine* の出版社である BioMed Central より行われることになりました。論文がアクセプトされますと BioMed Central より支払に関するメール（英文）が送られますので、案内に従い支払い手続きを行ってください。

また、これに伴い account number も変更になっていますので、投稿の際には学会事務局より変更後の account number を受け取ってください。

⑥ Upload

論文の原稿、Figure、Table ファイルなどを upload し、submit this manuscript をクリック